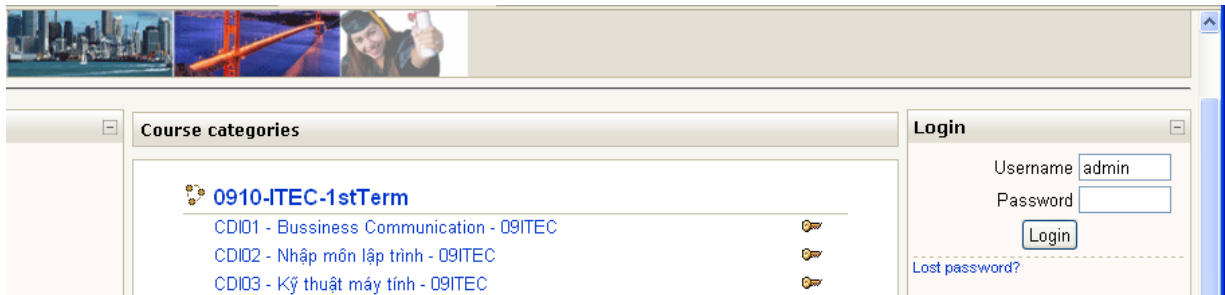


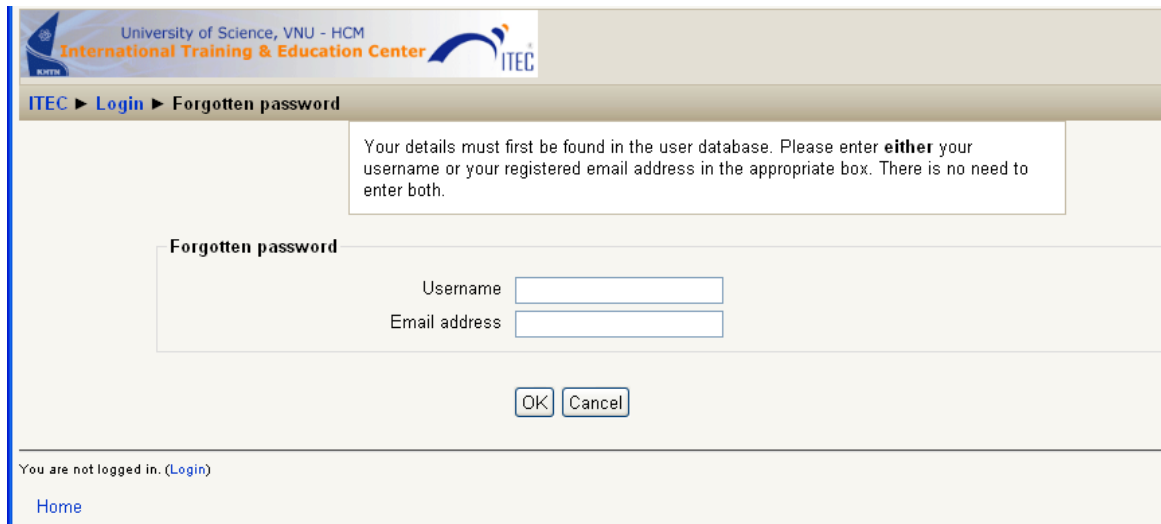
HƯỚNG DẪN SỬ DỤNG MOODLE (DÀNH CHO SINH VIÊN)

1. Đăng nhập và cập nhật thông tin cá nhân

Truy cập website môn học: <http://www.itec.hcmus.edu.vn/course>



Nhập username (mặc định là MSSV), password (mặc định là MSSV hoặc 6 ký tự ngày tháng năm sinh - ddmmyy) được cấp. Nếu quên mật khẩu hoặc chưa biết mật khẩu, nhấn vào Lost password

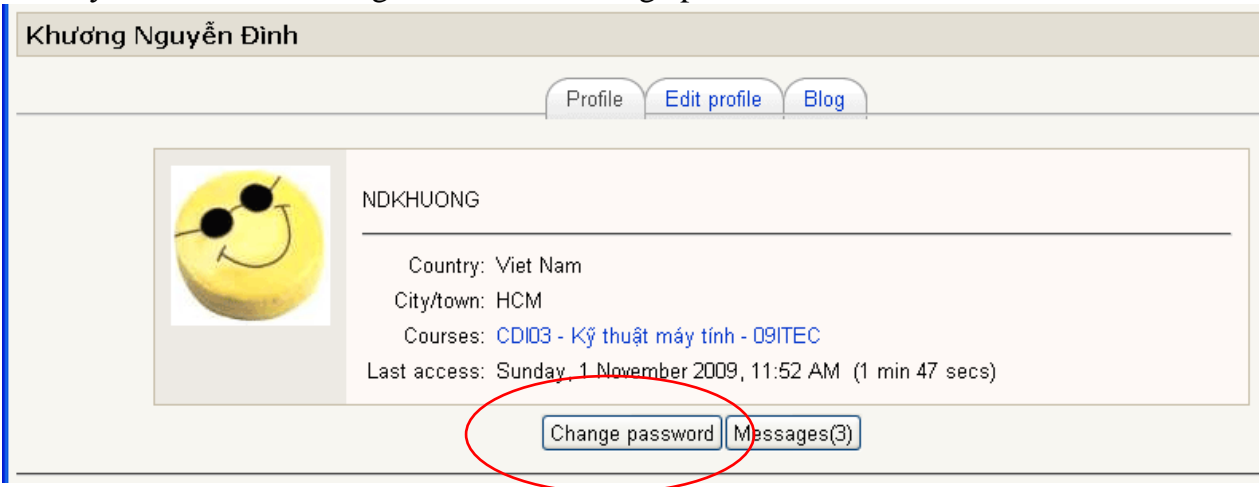


Nhập vào hoặc username (ví dụ: 09691234) hoặc email (phải nhập đúng email đã khai báo, mật định email có dạng <MSSV>@itec.hcmus.edu.vn, password là 6 ký tự ngày tháng năm sinh - ddmmyy), **lưu ý chỉ nhập một trong hai** trong tin trên. Nhấn Ok, hệ thống sẽ gửi email kèm đường dẫn để reset password. (địa chỉ truy cập webmail ITEC: <http://mail.itec.hcmus.edu.vn>)

Để cập nhật thông tin cá nhân (mật khẩu, email, hình đại diện, ...) chúng ta nhấn vào link họ tên (góc trên bên phải sau khi login)



Để thay đổi mật khẩu chúng ta nhấn vào Change password



Khương Nguyễn Đình

Profile Edit profile Blog

NDKHUONG

Country: Viet Nam
City/town: HCM
Courses: CD103 - Kỹ thuật máy tính - 09ITEC
Last access: Sunday, 1 November 2009, 11:52 AM (1 min 47 secs)

Change password Messages(3)

Nhập mật khẩu cũ sau đó nhập mật khẩu mới vào hai ô tiếp theo.



ITEC > Participants > Khương Nguyễn Đình > Change password

Change password

Username ndkhuong

Current Password*

New password*

New password (again)*

Save changes Cancel

There are required fields in this form marked*.

Để cập nhật các thông tin khác, chúng ta nhấn vào tab Edit profile và cập nhật các thông tin cần thiết.

Lưu ý: không thay đổi họ tên không đúng với tên thật của mình (nếu vi phạm có thể bị admin khóa tài khoản truy cập); khi thay đổi email hệ thống sẽ không thay đổi ngay mà gửi một email thông báo và chấp nhận đến email khai báo trước đó, vì vậy chúng ta phải vào được email trước để có link xác nhận sự thay đổi này; trường Description là bắt buộc, vì vậy chúng ta phải cung cấp thông tin này; có thể chọn ngôn ngữ mặt định (Preferred language) khi truy cập vào hệ thống (có thể chọn ngôn ngữ khác trong trang chủ, nằm ở góc trên bên phải)

[Profile](#)[Edit profile](#)[Blog](#)

General

[* Hide Advanced](#)

First name*

Surname*

Email address*

Email display

Email activated

Email format*

Email digest type*

Forum auto-subscribe*

Forum tracking*

When editing text*

AJAX and Javascript*


Screen reader*




City/town*

















Select a country*

Timezone

Preferred language

Description* 

Arial Lang **B** *I* U ~~S~~ x_2 x^2   

NDKHUONG

Done

2. Chọn lớp và các thao tác:

Sau khi đăng nhập thành công, chúng ta chọn đúng lớp đang học

The screenshot shows a Moodle course interface with several panels and annotations:

- People:** Participants - Diễn đàn thảo luận (Discussion forum)
- Activities:** Assignments, Choices, Forums, Resources
- Search Forums:** Search box with "Go" button and "Advanced search" link.
- Administration:** Grades, Profile
- My courses:** CDI03 - Kỹ thuật máy tính - 09ITEC
- Weekly outline:** Shows a weekly schedule with dates and activities. Annotations include:
 - "Diễn đàn trao đổi và thảo luận của môn học" (Course exchange and discussion forum)
 - "Đề cương môn học" (Course syllabus)
 - "Slide bài giảng - Chương 1" (Lecture slides - Chapter 1)
 - "Slide bài giảng - Chương 2 (P1)" (Lecture slides - Chapter 2 (P1))
 - "Slide bài giảng - Chương 2 (P2)" (Lecture slides - Chapter 2 (P2))
 - "Link nộp bài báo cáo #1 - Máy Von Neumann" (Link to submit report #1 - Von Neumann Machine)
 - "Chủ đề #1" (Topic #1)
 - "Chủ đề #2" (Topic #2)
 - "Đăng ký chủ đề báo cáo" (Register for report topic)
 - "Thực hành 26/10:" (Practical 26/10)
- Latest News:** (No news has been posted yet)
- Calendar:** October 2009 calendar. Annotation: "Lịch: ngày kết thúc của event (như nộp bài) sẽ được đánh dấu" (Calendar: end date of event (like submitting paper) will be marked).
- Events Key:** Legend for event types: Global (green), Course (orange), Group (yellow), User (blue).
- Upcoming Events:** There are no upcoming events.
- Recent Activity:** Activity since Thursday, 29 October 2009, 11:45 PM. Full report of recent activity...
- Course updates:** Updated Resource: Slide bài giảng - Chương 2 (P1); Updated Resource: Slide bài giảng - Chương 2 (P2).

Other annotations include: "Bài viết mới trong forum kể từ lần đăng nhập gần nhất" (New posts in forum since last login) pointing to the forum link, "Tài nguyên học tập" (Learning resources) pointing to the syllabus, and "Liên kết nộp bài" (Submission link) pointing to the report link.

Trong trường hợp của lớp trong hình trên được định dạng theo tuần, với những lớp có định dạng khác có thể cách bố trí các mục hơi khác một chút.

Để xem / download tài nguyên, chúng ta nhấn vào link tương ứng.

Để xem / thêm bài viết trong diễn đàn, chúng ta nhấn vào diễn đàn tương ứng.

Tùy theo loại diễn đàn do GV tạo ra, nhưng thông thường SV sẽ được phép thêm bài viết mới, trả lời bài viết của mọi người (reply), sửa đổi (edit), xóa bài viết của mình trong khoảng thời gian 30 phút (khoảng thời gian này có thể thay đổi tùy theo cấu hình của admin) kể từ lúc đưa bài viết lên.

ITEC ► CDI03-09ITEC ► Forums ► Diễn đàn trao đổi và thảo luận của môn học

This forum allows everyone to choose whether to subscribe or not
 Everyone can now choose to be subscribed
[Subscribe to this forum](#)

Các bạn post các câu hỏi và thảo luận vào diễn đàn này, để cùng chia sẻ kiến thức và để GVTH có thể hỗ trợ các bạn tốt hơn.
 GVLТ - Nguyễn Tri Tuấn.

[Add a new discussion topic](#) Thêm bài viết mới

Discussion	Started by	Replies	Last post
thay oi sao chua bost bai len vay thay?	Văn Hoàng Đức	3	Khương Nguyễn Đình Sat, 31 Oct 2009, 11:37 PM
phần mềm lắp ráp máy tính ảo nè!Virtual_Desktop_v40	Phụng Nguyễn Cao	4	Đặng Bùi Minh Thu, 29 Oct 2009, 11:33 AM
"Kiến trúc máy tính"	Phụng Nguyễn Cao	12	Phụng Nguyễn Cao Mon, 26 Oct 2009, 08:00 PM
Một số thuật ngữ máy tính . Không biết có được phép học !	Phụng Nguyễn Cao	17	Phụng Nguyễn Cao Mon, 26 Oct 2009, 07:58 PM
các bạn làm bài nào vậy?	Văn Hoàng Đức	1	Phụng Nguyễn Cao Mon, 26 Oct 2009, 04:03 PM

Nộp bài tập, đồ án (assignment): nhấn vào link nộp bài do GV tạo ra, nếu vẫn còn thời hạn nộp bài sẽ có các thông tin như hình bên dưới

ITEC ► CDI01-09ITEC ► Assignments ► Assignment #2

Deadline in the 6th week

Available from: Thursday, 29 October 2009, 11:00 AM
 Due date: Tuesday, 10 November 2009, 11:00 PM

Submission

No files submitted yet

Upload a file (Max size: 20MB)

Phần thông tin do GV ghi

Thời hạn nộp bài, lưu ý giờ kết thúc (giờ trên server có thể chênh lệch so với giờ thực tế, nên cần nộp bài sớm hơn vài phút)

Nơi upload file bài nộp

Mọi thắc mắc v/v sử dụng moodle, xin gửi mail cho ndkhuong@fit.hcmus.edu.vn (Mr. Khương)